

«СОГЛАСОВАНО»
Председатель Комитета по
образованию и делам молодежи
Администрации
Михайловского района
Алтайского края
А.Н.Герасимов
«18» 01 2021г.



«УТВЕРЖДАЮ»
Заведующая ДОУ
«Михайловский
детский сад №6»
Г.С. Гребенко
«15» сентября 2021г.



«СОГЛАСОВАНО»
Начальник ОГИБДД ОтдМВД
России по Михайловскому
району майор полиции
К.М.Шетов
«18» 01 2021г.



ПАСПОРТ

дорожной безопасности образовательного учреждения

**Муниципального казенного дошкольного образовательного
учреждения «Михайловский детский сад №6», корпус 2**

(наименование образовательного учреждения)

2021г

Общие сведения

Муниципальное казенное дошкольное образовательное учреждение «Михайловский детский сад №6»

(Наименование ОУ)

Тип ОУ дошкольное учреждение

Юридический адрес ОУ: ул.Гагарина 39. с.Михайловское Алтайский край

Михайловский район

658961

Фактический адрес ОУ: ул.Гагарина, 39 с.Михайловское Алтайский край

Михайловский район

658961

Руководители ОУ:

Заведующий **Гребе Галина Сергеевна** 8(38570) 29571

(фамилия, имя, отчество)

(телефон)

Заместитель заведующего
по ВМР

Красильникова Лариса Петровна 8(38570) 26204

(фамилия, имя, отчество)

(телефон)

Заместитель директора
по воспитательной работе

нет

(фамилия, имя, отчество)

(телефон)

Ответственные работники
муниципального органа
образования

Ведущий специалист

Кривошеев Павел

Владимирович 8(38570)22656

Ответственные от Госавтоинспекции

Капелькина Алена Васильевна
инспектор по пропаганде БДД
и ОГИБДД

(892939332996)

**Государственный инспектор БДД
и ОГИБДД**

Краснов Дмитрий Викторович

(8 385 70 21-9-33)

Ответственные работники
за мероприятия по профилактике
детского травматизма

Заместитель заведующего
по ВМР

Красильникова Лариса Петровна 8(38570) 26204

(должность)

(фамилия, имя, отчество)

Руководитель или ответственный
работник дорожно-эксплуатационной
организации, осуществляющей
содержание УДС*

Мурумбаев
Асан Васильевич
8(38570) 22516

Руководитель или ответственный
работник дорожно-эксплуатационной
организации, осуществляющей
содержание ТСОДД
(телефон)

Мурумбаев
Асан Васильевич
8(38570) 22516

Количество учащихся _ 72

Наличие уголка по БДД _____ по группам, 1 этаж – коридор
(если имеется, указать место расположения)

Наличие класса по БДД _____ нет
(если имеется, указать место расположения)

Наличие автогородка (площадки) по БДД _____ нет

Наличие автобуса в ОУ _____ нет
(при наличии автобуса)

Владелец автобуса _____
(ОУ, муниципальное образование и др.)

Режим работы ДОУ 8.00. – 18.00.

Телефоны оперативных служб:

МЧС 01, 112.

Полиция 02, 22-4-43

ОГИБДД 21-9-33

* Дорожно-эксплуатационные организации, осуществляющие содержание УДС, несут ответственность в соответствии с законодательством Российской Федерации (Федеральный закон «О безопасности дорожного движения» №196-ФЗ, КоАП, Гражданский кодекс).

Скорая помощь 03. 22-1-83.

Содержание

I. План-схемы ОУ.

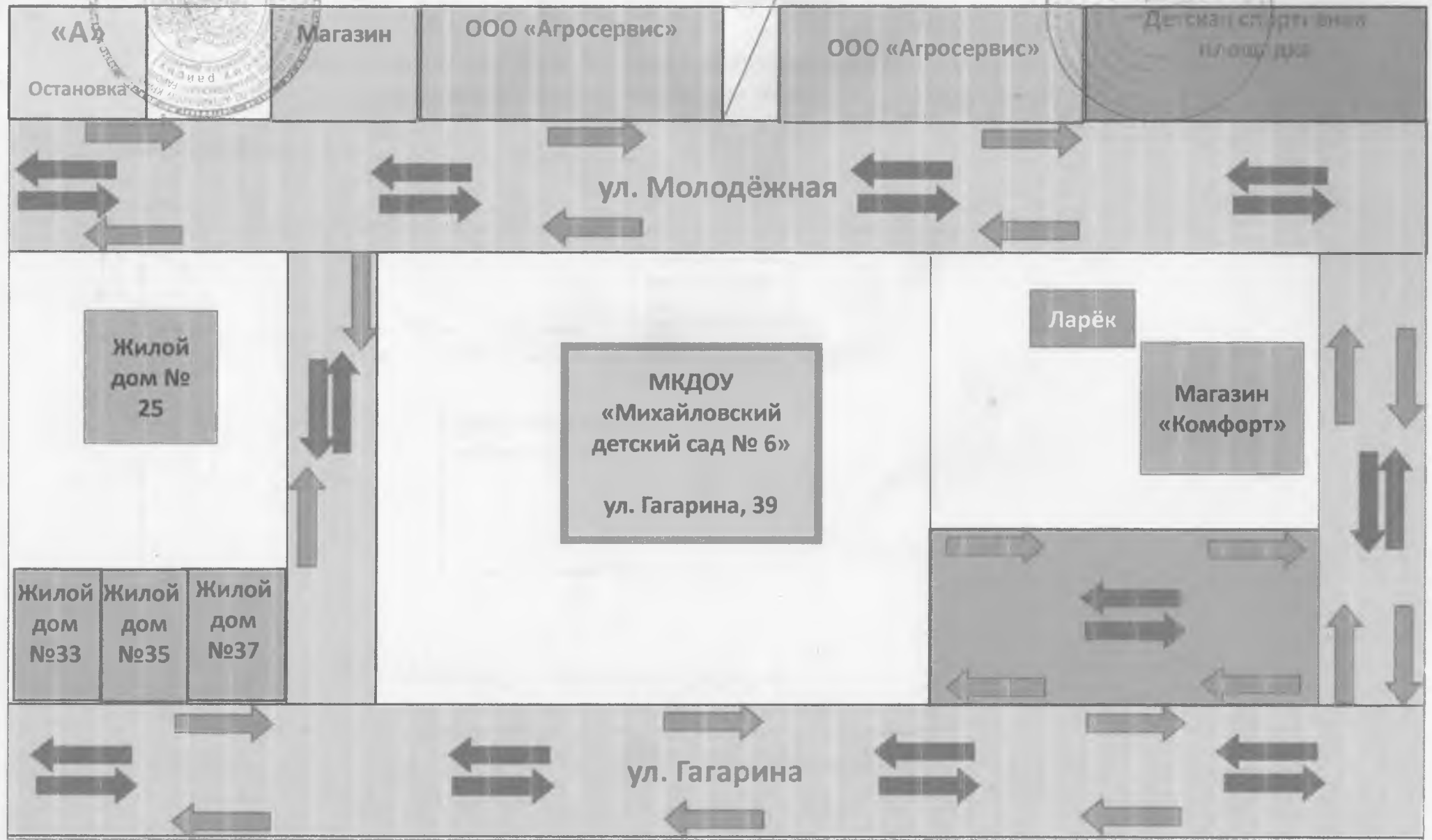
- 1) район расположения ДОУ, пути движения транспортных средств и детей (воспитанников);
- 2) пути движения транспортных средств к местам разгрузки/погрузки и рекомендуемых безопасных путей передвижения детей по территории образовательного учреждения.

III. Приложения:

Кадровый отдел администрации
Михайловского района
К.М. Мещков

Интересные центры Михайловского р-на
сог. № 6
Г.С. Гриве

План-схема района расположения МКДОУ «Михайловский детский сад №6» Михайловского района Алтайского края пути движения транспортных средств и детей.



- направление движения транспорта
- направление движения пешехода

Совместно
Министерство образования
и науки Республики
18.01.2021
К. М. Мешков




Зубергайо
Заведующий МКДОУ «Михайловский
детский сад №6»
18.01.2021
Т. С. Триба

2. Пути движения транспортных средств к местам разгрузки/погрузки и рекомендуемые безопасные пути передвижения детей по территории образовательного учреждения



9

улица Гагарина

-  - место разгрузки/погрузки
-  - движение воспитанников по территории ОУ
-  - движение транспортного средства

ПЛАН

мероприятий по предупреждению детского дорожно-транспортного травматизма

Муниципального казённого дошкольного образовательного учреждения «Михайловский детский сад №6» корпус 2

1. Предметно-развивающая среда.		
Содержание работы	Срок исполнения	Ответственный
Обновить разметку пешеходной дороги на территории детского сада	июнь	Завхоз
Пополнение и обновление уголков безопасности дорожного движения в группах	в течение года	Воспитатели групп
Пополнение дидактического материала по ПДД (в группах, методическом кабинете)	в течение года	Зам. зав по ВМР Воспитатели
Обновить и дополнить атрибуты для сюжетно-ролевых игр по ПДД в игровых уголках групп	в течение года	Воспитатели групп
Изготовить дорожные знаки для мероприятий в помещении и на улице	в течение года	Воспитатели групп
Обновление информации на стенде детского сада	сентябрь	Зам. зав по ВМР
2. Методическая работа		
Проведение инструктажа с воспитателями по предупреждению детского дорожно-транспортного травматизма	сентябрь	заведующий
Обсуждение проблемы профилактики дорожно-транспортного травматизма на планерке	сентябрь	Зам. зав по ВМР
Составление плана работы по профилактике безопасности дорожного движения в ДОУ на год	август - сентябрь	Зам. зав по ВМР
Консультация «Обучение дошкольников правилам ДД через игровую деятельность»	февраль	воспитатели групп
Консультация «Безопасное передвижения детей в зимний период»	декабрь	Зам. зав по ВМР воспитатели групп
Пополнение методического кабинета и групп методической и детской литературой, интернетресурсы	в течение года	Зам. зав по ВМР воспитатели групп
Контроль организации работы с детьми по изучению правил дорожного движения	в течение года	Зам. зав по ВМР воспитатели групп.

Встреча с инспектором ГИБДД	март	Зам. зав по ВМР, воспитатели средних и старших групп
Участие в акциях, конкурсах по профилактике ПДД разного уровня, изготовление памяток, буклетов	в течение года	Воспитатели групп
Пополнение мини-библиотеки в методическом кабинете	в течение года	Зам. зав по ВМР,
Консультация «Внимание: весна!» - информирование родителей о правилах проведения прогулки ребенка в весенний период, во время гололедицы, во время таяния снега	март	Зам. зав по ВМР, воспитатели групп
Проведение тематических занятий по знакомству детей с ПДД	март	воспитатели групп
Подготовка и проведение развлечений по ознакомлению с правилами дорожного движения.	в течение года	Муз. руководитель, воспитатели групп
3. Работа с детьми		
Целевая прогулка по близлежащим улицам Экскурсия по селу Средняя, старшая, подготовительная группа	1 раз в квартал по плану воспитателей	Воспитатели групп
Развлечения для детей: «Как Незнайка учил дорожную азбуку», «Знатоки дорожных знаков», «Сказочная зебра» и др	1 раз в два месяца	Воспитатели групп, музыкальный руководитель
Беседы по ПДД с детьми всех возрастных групп: - «Домашний адрес»; - «Поведение в транспорте»; - «Дорожные знаки»; -«Внимание, опасность»; -«Правила для пешехода»; - «Опасные участки на пешеходной части улицы»; - «Пешеходы и водитель»; -«Всем ребятам надо знать как по улице шагать»; - «Для чего нужны дорожные знаки»; - «Устройство проезжей части» (с использованием макета улицы, специальных	в течение года	Воспитатели групп

атрибутов); - «Где правильно кататься на велосипеде»; и другие.		
НОД в группах по всем областям с включением элементов соблюдения правил дорожного движения	в соответствии с перспективными планами воспитательно-образовательной работы с детьми в группах	Воспитатели групп
Ситуационные беседы с детьми, о возникающих на дороге ситуациях: «Какие бывают машины», «Как правильно переходить улицу», «Для чего нужны дорожные знаки», «Где мы гуляем», обыгрывание ситуаций	еженедельно, в свободное время и на прогулке	Воспитатели групп
Чтение художественной литературы по ПДД С. Михалков «Моя улица», «Велосипедист», «Скверная история»; С. Маршак «Милиционер», «Мяч»; В. Головкин «Правила движения»; С. Яковлев «Советы доктора Айболита»; О. Бедерев «Если бы...»; А. Северный «Светофор»; В. Семернин «Запрещается - разрешается»	в течение года	Воспитатели групп
Просмотр мультфильмов по ПДД	в течение года	Воспитатели групп
Сюжетно-ролевые игры в группе и на участке: «Волшебные огоньки», «Полосатая лошадка вам подскажет на пути, где дорогу перейти», «Автобус», «Гараж», «Светофор», «Шоферы», «Пешеходы и водители», «Поездка в автобусе» и др.	в течение года	Воспитатели групп
4. Работа с родителями		
Обновление информации в родительском уголке по ПДД	сентябрь	Воспитатели групп
Обсуждение вопроса обеспечения безопасности детей на дороге, правил перевозки детей в легковом автомобиле на групповом родительском собрании, общем родительском собрании	октябрь	Заведующий Зам. зав по ВМР, специалисты
Выпуск памяток, буклетов для родителей по соблюдению ПДД в разное время года	в течение года	воспитатели групп
Размещение информации по соблюдению	в течение года	Заведующий

ПДД и профилактике ДТП на сайте МКДОУ		Зам. зав по ВМР,
Участие родителей в подготовке и проведении различных конкурсов для детей.	в течение года	Зам. зав по ВМР, Воспитатели групп
Консультации: «Дорожная азбука» «Воспитываем грамотного пешехода» и др.	в течение года	Воспитатели групп

Приложение II. Информационная пропаганда

ПРИМЕРНЫЙ ПЕРЕЧЕНЬ МАТЕРИАЛОВ

для размещения в уголке безопасности дорожного движения
в образовательном учреждении:

1. Информация о проводимых в детском саду мероприятиях, связанных с изучением ПДД: проведение игр, конкурсов, соревнований с обязательными сообщениями о ходе подготовки к ним и итогах по окончании проведения.
2. Постоянная, но периодически сменяемая тематическая информация: «Причины ДТП», «Дорожные ловушки», «Как избежать опасности на дороге», «Влияние погодных условий на безопасность дорожного движения», «Поведение пешеходов в зависимости от времени года» и т.д.
3. Памятки, листовки лаконичного, но исчерпывающего материала.
4. В качестве информационных материалов, как для родителей, так и для детей могут быть использованы газетные и журнальные вырезки актуального характера по тематике безопасности дорожного движения.
5. Схема безопасного маршрута движения пешеходов по территории микрорайона к детскому саду.

ПАМЯТКА

«Безопасность на дороге»

Ежегодно в Алтайском крае жертвами дорожно-транспортных происшествий становятся дети. Каждый день Вы выходите на улицу и становитесь участниками дорожного движения. Очень часто родители, сами того не замечая, нарушают правила дорожного движения, а маленькие дети программируют свое поведение по примеру взрослых. Чтобы в будущем не было беды, нам, родителям и педагогам, непозволительно нарушать правила дорожного движения, тем более в присутствии детей. Давайте сейчас, прочитав эту памятку, вспомним основные правила и не будем их нарушать.

ОСНОВНЫЕ ПРАВИЛА БЕЗОПАСНОГО ПОВЕДЕНИЯ НА ДОРОГЕ

- Дорогу необходимо переходить в специально установленных местах по пешеходному переходу.
- На проезжую часть выходите только после того, как убедитесь в отсутствии приближающегося транспорта и слева и справа.
- Выйдя из автобуса, не выбегайте на дорогу. Подождите, пока автобус отъедет, и только потом, убедившись в отсутствии машин, переходите дорогу.
- Опасно выезжать на проезжую часть на самокатах, скейтах и роликовых коньках.
- Не выбегайте на дорогу вне зоны пешеходного перехода, в этом месте водитель не ожидает пешеходов и не сможет мгновенно остановить автомобиль.
- Опасно играть в мяч и другие игры рядом с проезжей частью, лучше это делать во дворе или на детской площадке.
- Научите детей пользоваться светофором.

Помните! Только строгое соблюдение Правил дорожного движения защищает всех нас от опасностей на дороге!

ПАМЯТКА

для родителей по обучению детей правилам дорожного движения

«Чтобы не было беды»

- Не спешите, переходите дорогу размеренным шагом. Выходя на проезжую часть дороги, прекратите разговаривать - ребенок должен привыкнуть, что при переходе дороги нужно сосредоточиться.
- Не переходите дорогу на красный или желтый сигнал светофора, как бы вы при этом не торопились. Переходите дорогу только в местах, обозначенных дорожным знаком «Пешеходный переход». Из автобуса, маршрутного такси, личного автомобиля выходите первыми. В противном случае ребенок может упасть или побежать на проезжую часть.
- Привлекайте ребенка к участию в ваших наблюдениях за обстановкой на дороге, показывайте ему те машины, которые готовятся поворачивать, едут с большой скоростью и т.д.
- Не выходите с ребенком из-за кустов или автомобиля, не осмотрев предварительно дорогу, – это типичная ошибка и нельзя допускать, чтобы дети ее повторяли.
- Не разрешайте детям играть вблизи дороги и на проезжей части.

ПАМЯТКА

для родителей по правилам дорожного движения

«Дорога не прощает ошибок!»

- Необходимо учить детей не только соблюдать Правила движения, но и с самого раннего возраста учить их наблюдать и ориентироваться. Нужно учитывать, что основной способ формирования навыков поведения – наблюдение, подражание взрослым, прежде всего родителям. Многие родители, не понимая этого, личным примером обучают детей неправильному поведению на дороге.
- Находясь с ребенком на проезжей части, не спешите, переходите дорогу размеренным шагом. Иначе вы научите спешить там, где надо наблюдать, тем самым обеспечивая собственную безопасность.
- Не посылайте ребенка переходить или перебежать дорогу впереди вас – этим вы обучаете его идти через дорогу, не глядя по сторонам. Маленького ребенка надо крепко держать за руку, быть готовым удержать при попытке вырваться – это типичная причина несчастных случаев.
- Учите ребенка смотреть. У ребенка должен быть выработан твердый навык: прежде чем сделать первый шаг с тротуара, он поворачивает голову и осматривает дорогу во всех направлениях. В каждой семье это должно быть доведено до автоматизма.
- Учите ребенка замечать машину. Иногда ребенок не замечает машину или мотоцикл издалека. Научите его всматриваться вдаль.
- Учите ребенка оценивать скорость и направление будущего движения машины. Научите ребенка определять, какой транспорт едет прямо, а какой готовится к повороту.
- Твердо усвойте сами и научите ребенка, что входить в любой вид транспорта и выходить из него можно только тогда, когда он стоит. Объясните ребенку, почему нельзя прыгать на ходу.